



Guide til hjemmesiden Redigering, referater, nyheder, temagrupper og arrangementer



Vejledning til hjemmesiden

Her finder du vejledning og inspiration til hjemmesiden, blandt andet hvordan du redigerer i beskrivelsen af bestyrelsen, laver en nyhed, lægger referater op, opretter et arrangement og skriver om jeres temagrupper. Vejledningen er opdelt i følgende kapitler:

Sådan skriver du om lokalrådets arbejde.....	4
Sådan redigerer du i bestyrelsesmedlemmerne.....	8
Sådan laver du en nyhed.....	12
Sådan lægger du referater og beretninger på hjemmesiden.....	18
Sådan opretter du arrangementer.....	26
Sådan skriver du om temagrupper.....	33

Dit lokale friluftsråd har sin helt egen side på Friluftsrådets hjemmeside. [Oversigten over de lokale friluftsråds hjemmesider finder du her.](#)

På lokalrådssiderne finder du oplysninger om bestyrelsen, arrangementer, nyheder, referater og beretninger fra møder samt beskrivelser af jeres temagrupper.

Lokalbestyrelsen har det overordnede ansvar for hjemmesiden, og I beslutter selv, hvem og hvordan hjemmesiden opdateres.

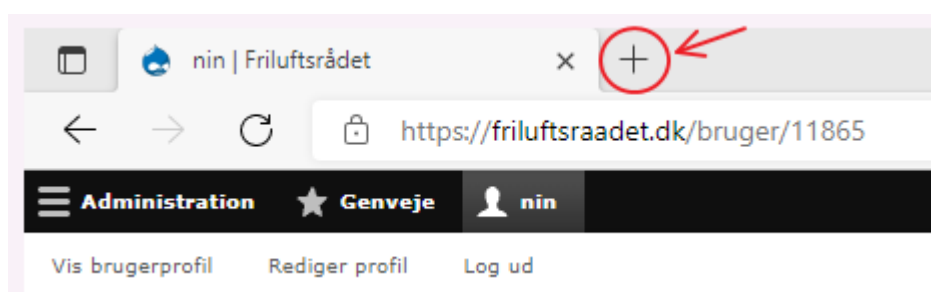
Mangler du en vejledning til hjemmesiden udover denne, kan du altid kontakte sekretariatet. Så finder vi en løsning på det.

Sådan skriver du om lokalrådets arbejde

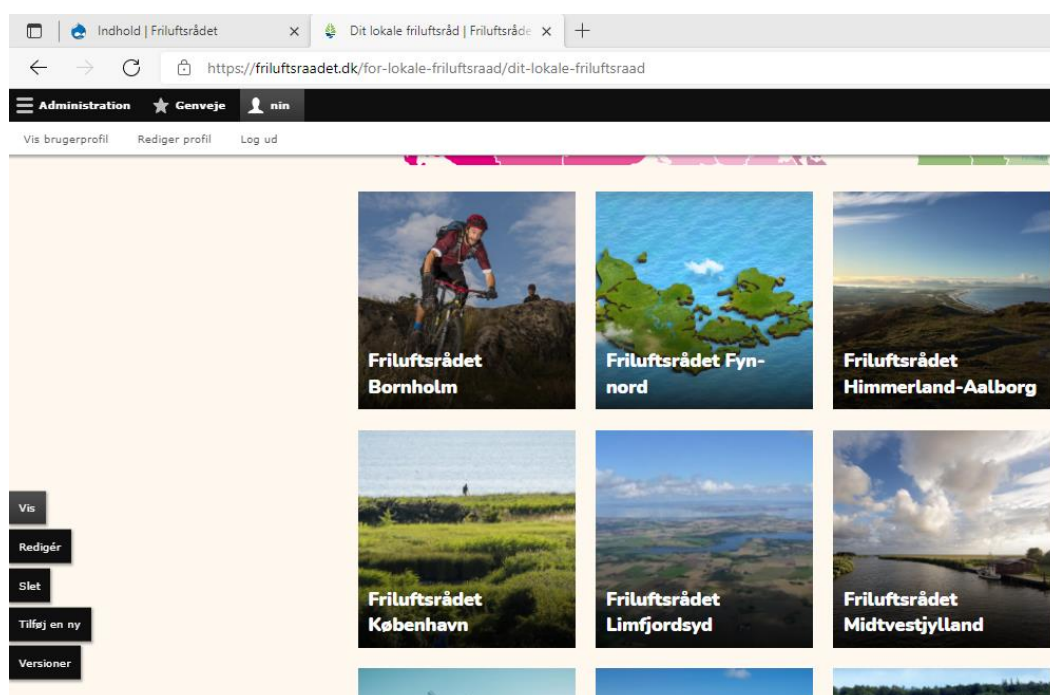
På hjemmesiden for det lokale friluftsråd kan I skrive lidt om jer selv, eksempelvis lidt om naturen i jeres kommuner, det I arbejder med eller fokuserer på i det kommende bestyrelsesår.

Her finder du vejledning i at skrive om lokalrådets arbejde (hvis du har styr på, hvordan du logger ind, kan du springe trin 1-4 over):

- 1) log ind via www.friluftsradet.dk/user.
- 2) Åbn en ny fane ved at klikke på +



- 3) Kopiér <https://friluftsradet.dk/for-lokale-friluftsrraad/dit-lokale-friluftsrraad> i fanen og find dit lokale friluftsråd:



4) Klik på **Redigér** (ude i venstre side)



Forside » Om os » Lokale friluftsråd » Friluftsrådet Bornholm

Friluftsrådet Bornholm

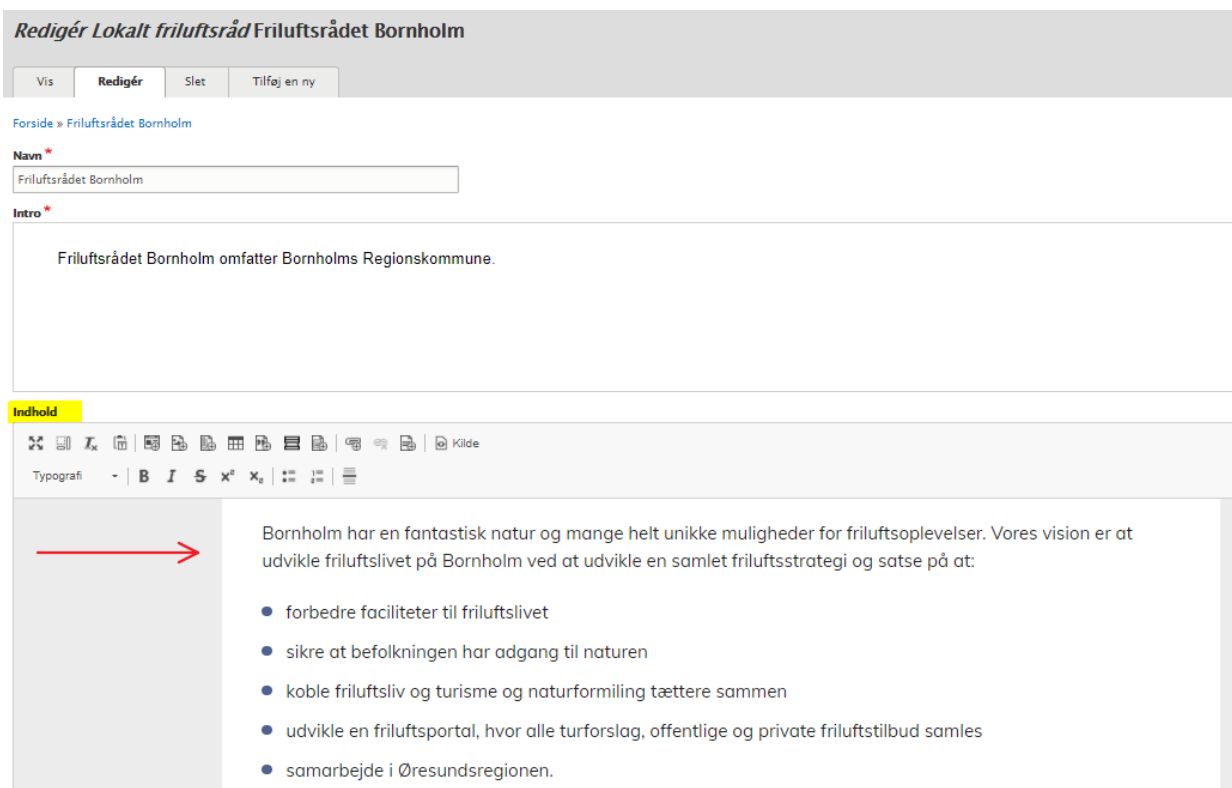
Friluftsrådet Bornholm omfatter Bornholms Regionskommune.

Bestyrelsen > Seneste nyt > Møder og referater > Arrangementer >

Bornholm har en fantastisk natur og mange helt unikke muligheder for friluftsoplevelser. Vores vision er at udvikle friluftslivet på Bornholm ved at udvikle en samlet friluftsstrategi og satse på at:

- forbedre faciliteter til friluftslivet
- sikre at befolkningen har adgang til naturen
- koble friluftsliv og turisme og naturformiling tættere sammen
- udvikle en friluftsportal, hvor alle turforslag, offentlige og private friluftstilbud samles
- samarbejde i Øresundsregionen.

5) Under **Indhold** kan du skrive et par linjer om, hvad I arbejder med i det lokale friluftsråd, - f.eks. hvilke mærkesager og visioner I arbejder for.



Redigér Lokalt friluftsråd Friluftsrådet Bornholm

Vis **Redigér** Slet Tilføj en ny

Forside » Friluftsrådet Bornholm

Navn *
Friluftsrådet Bornholm

Intro *
Friluftsrådet Bornholm omfatter Bornholms Regionskommune.

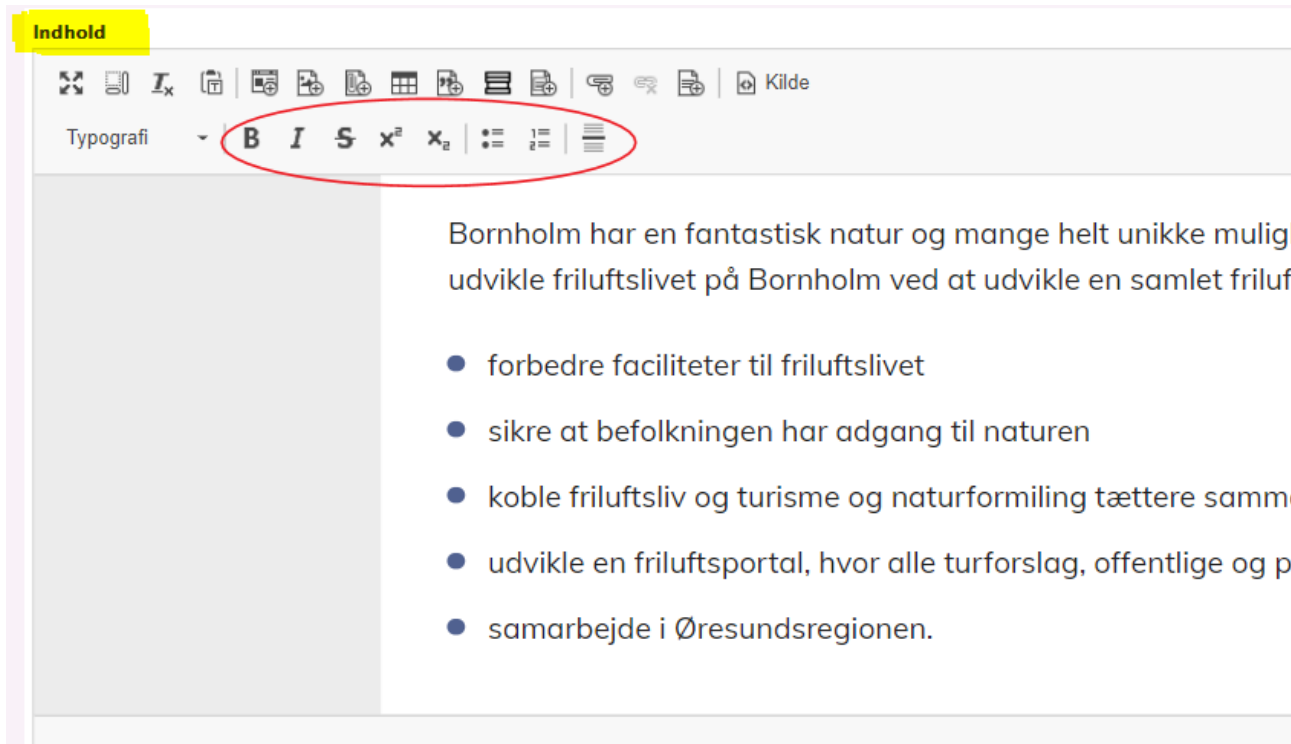
Indhold

Typografi - | **B** *I* S x² x₂ | ¶ | ☰ | ☷ | Kilde

→ Bornholm har en fantastisk natur og mange helt unikke muligheder for friluftsoplevelser. Vores vision er at udvikle friluftslivet på Bornholm ved at udvikle en samlet friluftsstrategi og satse på at:

- forbedre faciliteter til friluftslivet
- sikre at befolkningen har adgang til naturen
- koble friluftsliv og turisme og naturformiling tættere sammen
- udvikle en friluftsportal, hvor alle turforslag, offentlige og private friluftstilbud samles
- samarbejde i Øresundsregionen.

- 6) Du kan lave forskellig tekstredigering vha. båndet over tekstfeltet (fremhævet med rød cirkel på billedet nedenfor). F.eks. kan du fremhæve tekststykker med fed eller lave punktopstilling.



Indhold

Typografi

B I S x² x₂ ••• 1= 1=

Bornholm har en fantastisk natur og mange helt unikke muligheder for at udvikle friluftslivet på Bornholm ved at udvikle en samlet friluftslivspolitik, der sikrer:

- forbedre faciliteter til friluftslivet
- sikre at befolkningen har adgang til naturen
- koble friluftsliv og turisme og naturformilingsaktiviteter tættere sammen
- udvikle en friluftsportale, hvor alle turforslag, offentlige og private aktiviteter kan findes
- samarbejde i Øresundsregionen.

- 7) Når du er færdig med at redigere arrangementet, skal du huske at scrolle ned i bunden af siden og klikke Gem

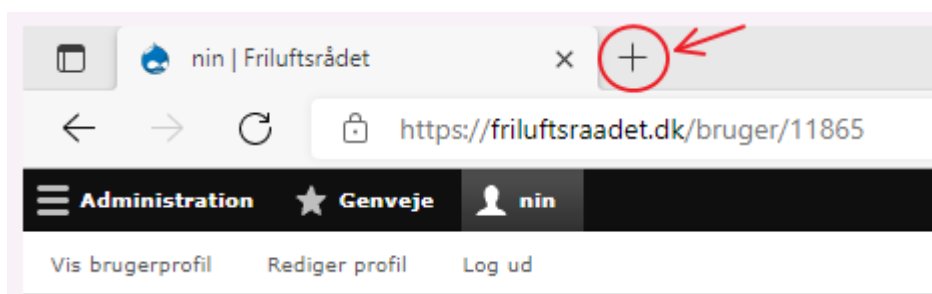


Sådan redigerer du i bestyrelsesmedlemmerne

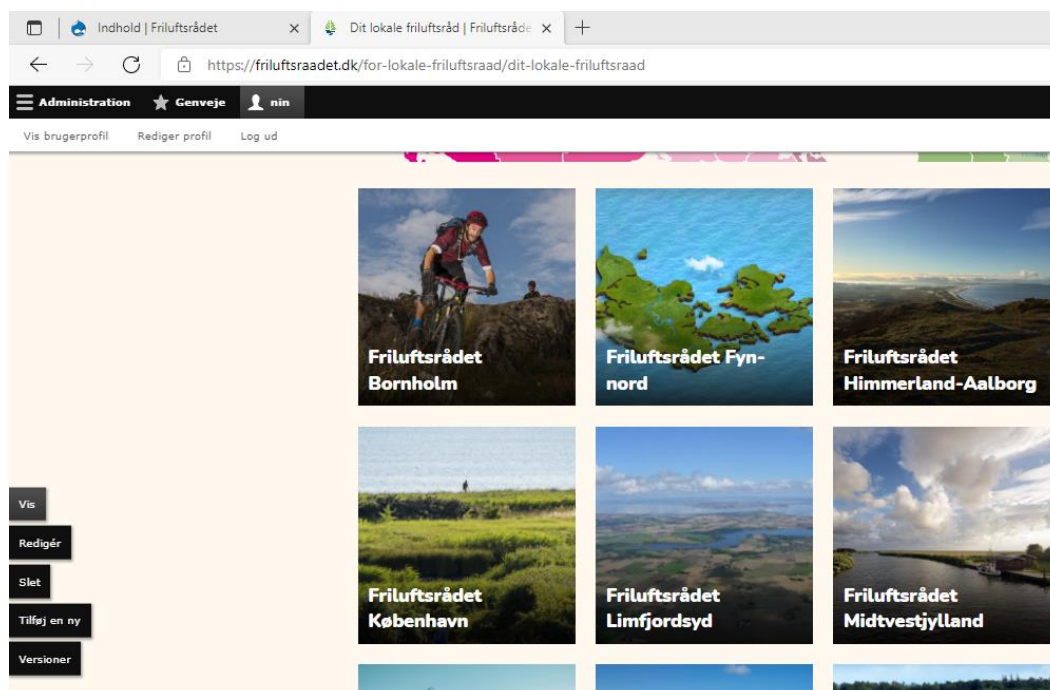
Af lokalrådssiden fremgår alle bestyrelsesmedlemmerne for lokalrådet. I skal huske at opdatere oplysningerne, når der sker udskiftning i bestyrelsen.

Her finder du vejledning i at opdatere oplysninger på bestyrelsesmedlemmerne i jeres lokalråd (hvis du har styr på, hvordan du logger ind, kan du springe trin 1-4 over):

- 1) log ind via www.friluftsradet.dk/user.
- 2) Åbn en ny fane ved at klikke på +



- 3) Kopiér <https://friluftsradet.dk/for-lokale-friluftsraad/dit-lokale-friluftsraad> i fanen og find dit lokale friluftsråd:



4) Klik på **Redigér** (ude i venstre side)

Forside » Om os » Lokale friluftsråd » Friluftsrådet Bornholm

Friluftsrådet Bornholm

Friluftsrådet Bornholm omfatter Bornholms Regionskommune.

Bestyrelsen > Seneste nyt > Møder og referater > Arrangementer >

Bornholm har en fantastisk natur og mange helt unikke muligheder for friluftsoplevelser. Vores vision er at udvikle friluftslivet på Bornholm ved at udvikle en samlet friluftsstrategi og satse på at:

- forbedre faciliteter til friluftslivet
- sikre at befolkningen har adgang til naturen
- koble friluftsliv og turisme og naturformiling tættere sammen
- udvikle en friluftsportal, hvor alle turforslag, offentlige og private friluftstilbud samles
- samarbejde i Øresundsregionen.

Vis
Redigér
 Slet
 Tilføj en ny

5) Klik på **BESTYRELSE** for at indsætte oplysninger om bestyrelsens medlemmer

Indhold

Typografi | B I S x² x₂ | : = 1 = | ≡

Kilde

Bornholm har en fantastisk natur og mange helt unikke muligheder for at udvikle friluftslivet på Bornholm ved at udvikle en samlet friluftsstrategi og satse på at:

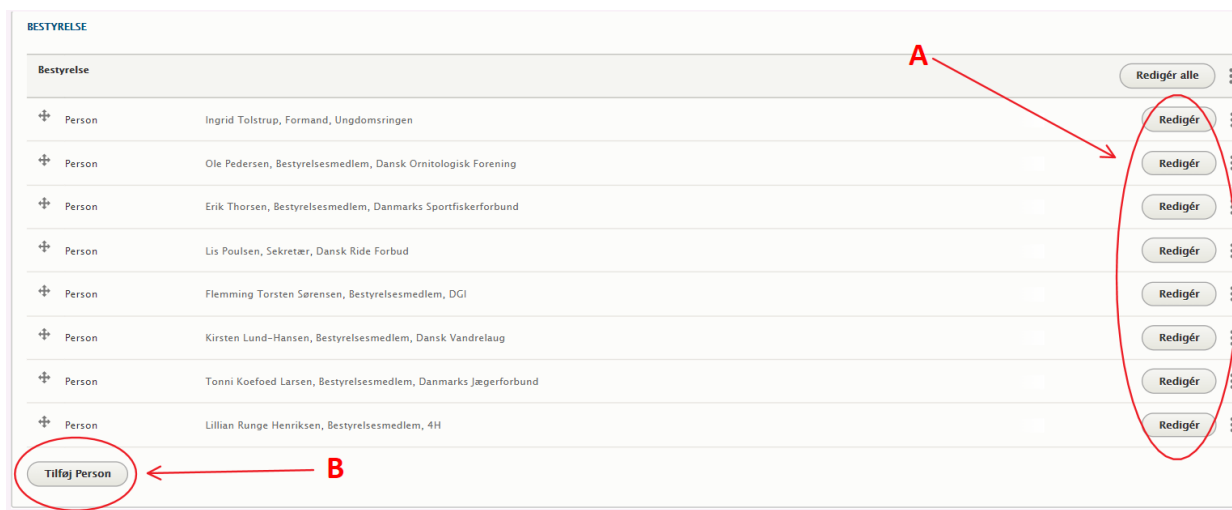
- forbedre faciliteter til friluftslivet
- sikre at befolkningen har adgang til naturen
- koble friluftsliv og turisme og naturformiling tættere sammen
- udvikle en friluftsportal, hvor alle turforslag, offentlige og private friluftstilbud samles
- samarbejde i Øresundsregionen.

BESTYRELSE

SENESTE NYT

6) Du har følgende valgmuligheder:

- a. Tryk **Redigér** (i højre side) for at redigere information om en allerede tilføjet person.
- b. Tryk **Tilføj Person** (nederst til venstre) for at tilføje en ny person.



The screenshot shows a table titled 'BESTYRELSE' with the following data:


Bestyrelse		Redigér alle
+	Person Ingrid Tolstrup, Formand, Ungdomsringen	Redigér
+	Person Ole Pedersen, Bestyrelsesmedlem, Dansk Ornitologisk Forening	Redigér
+	Person Erik Thorsen, Bestyrelsesmedlem, Danmarks Sportfiskerforbund	Redigér
+	Person Lis Poulsen, Sekretær, Dansk Ride Forbud	Redigér
+	Person Flemming Torsten Sørensen, Bestyrelsesmedlem, DGI	Redigér
+	Person Kirsten Lund-Hansen, Bestyrelsesmedlem, Dansk Vandrelaug	Redigér
+	Person Tonni Koefoed Larsen, Bestyrelsesmedlem, Danmarks Jægerforbund	Redigér
+	Person Lillian Runge Henriksen, Bestyrelsesmedlem, 4H	Redigér

At the bottom left, there is a button labeled 'Tilføj Person'. A red circle highlights this button, with an arrow labeled 'B' pointing to it. Another red circle highlights the 'Redigér' buttons on the right side of the table, with an arrow labeled 'A' pointing to them.

7) For alle personer udfyldes

- a. **Navn** (f.eks. Nielsine Nielsen)
- b. **Stilling** (f.eks. Ishøj Kommunkoordinator)
- c. **Forening/kommune** (f.eks. Dansk Vandrelaug)

Er der andre vigtige informationer, kan de skrives under 'Evt. andre informationer'. Husk at hjemmesiden er offentlig tilgængelig, så undlad at dele personfølsomme informationer (f.eks. telefonnumre, hjemmeadresser, privatmail o.l.).



The form is titled 'Person' and contains the following fields:

- Navn**: A text input field with a yellow highlight.
- Stilling**: A text input field with a yellow highlight.
- Forening/kommune**: A text input field with a yellow highlight.
- Evt. andre informationer**: A larger text input field.

- 8) Når du er færdig med at redigere arrangementet, skal du huske at scrolle ned i bunden af siden og klikke Gem



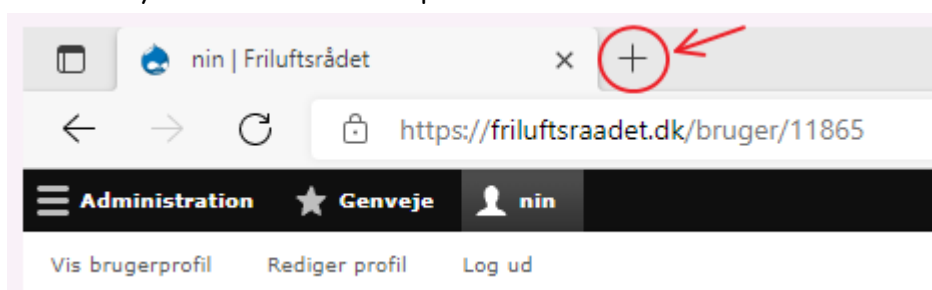
Sådan laver du en nyhed

På lokalrådssiden kan I vise, når der sker noget nyt i jeres lokalråd. F.eks. når I har skrevet et høringssvar, et debatindlæg i lokalavisen eller haft et walk'n'talk-møde med en lokalpolitiker.

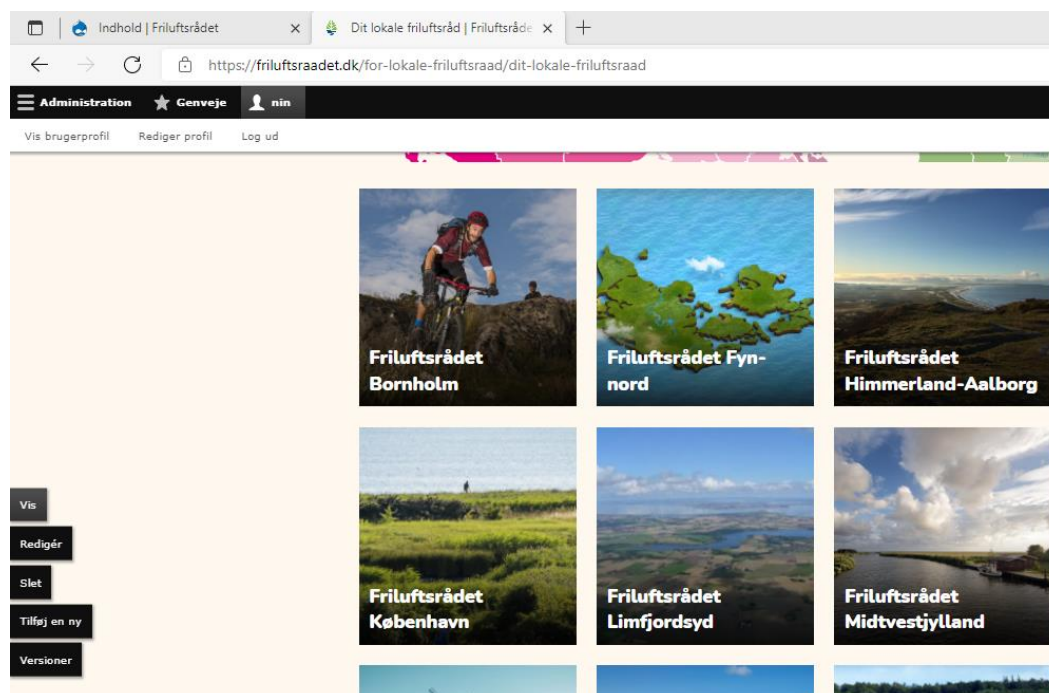
Her finder du vejledning til at dele en nyhed på jeres lokale friluftsråds hjemmeside. (hvis du har styr på, hvordan du logger ind, kan du springe trin 1-4 over):

1) log ind via www.friluftsradet.dk/user.

2) Åbn en ny fane ved at klikke på +



3) Kopiér <https://friluftsradet.dk/for-lokale-friluftsrad/dit-lokale-friluftsrad> i fanen og find dit lokale friluftsråd:



4) Klik på **Redigér** (ude i venstre side)

Forside » Om os » Lokale friluftsråd » Friluftsrådet Bornholm

Friluftsrådet Bornholm

Friluftsrådet Bornholm omfatter Bornholms Regionskommune.

Bestyrelsen > Seneste nyt > Møder og referater > Arrangementer >

Bornholm har en fantastisk natur og mange helt unikke muligheder for friluftsoplevelser. Vores vision er at udvikle friluftslivet på Bornholm ved at udvikle en samlet friluftsstrategi og satse på at:

- forbedre faciliteter til friluftslivet
- sikre at befolkningen har adgang til naturen
- koble friluftsliv og turisme og naturformiling tættere sammen
- udvikle en friluftportal, hvor alle turforslag, offentlige og private friluftstilbud samles
- samarbejde i Øresundsregionen.

Vis
Redigér
 Slet
 Tilføj en ny

5) Klik på **SENESTE NYT**

Indhold

Typografi - | **B** *I* **S** x² x₂ | : : : |

Bornholm har en fantastisk natur og mange helt unikke muligheder for friluftsoplevelser. Vores vision er at udvikle friluftslivet på Bornholm ved at udvikle en samlet friluftsstrategi og satse på at:

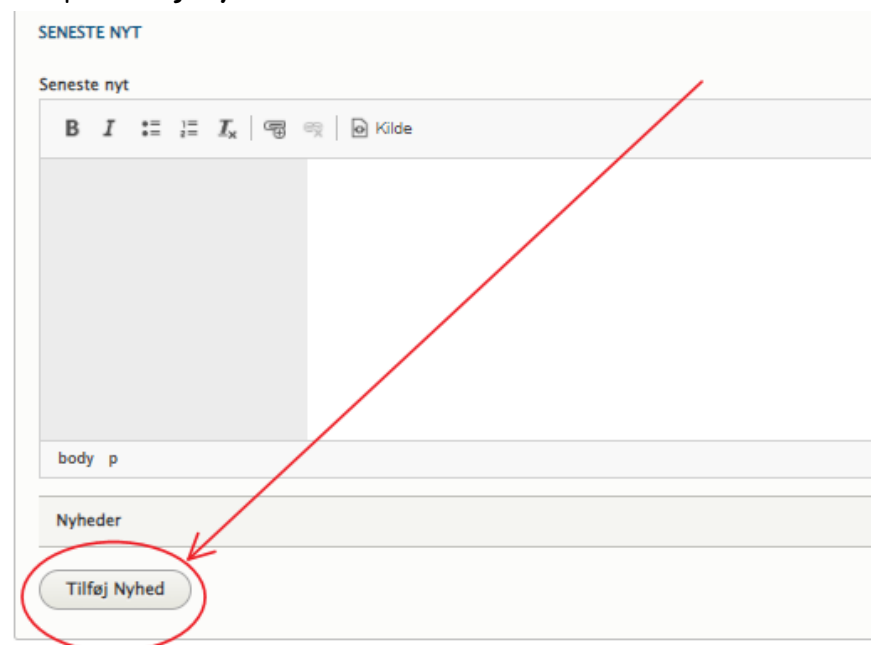
- forbedre faciliteter til friluftslivet
- sikre at befolkningen har adgang til naturen
- koble friluftsliv og turisme og naturformiling tættere sammen
- udvikle en friluftportal, hvor alle turforslag, offentlige og private friluftstilbud samles
- samarbejde i Øresundsregionen.

BESTYRELSE

SENESTE NYT

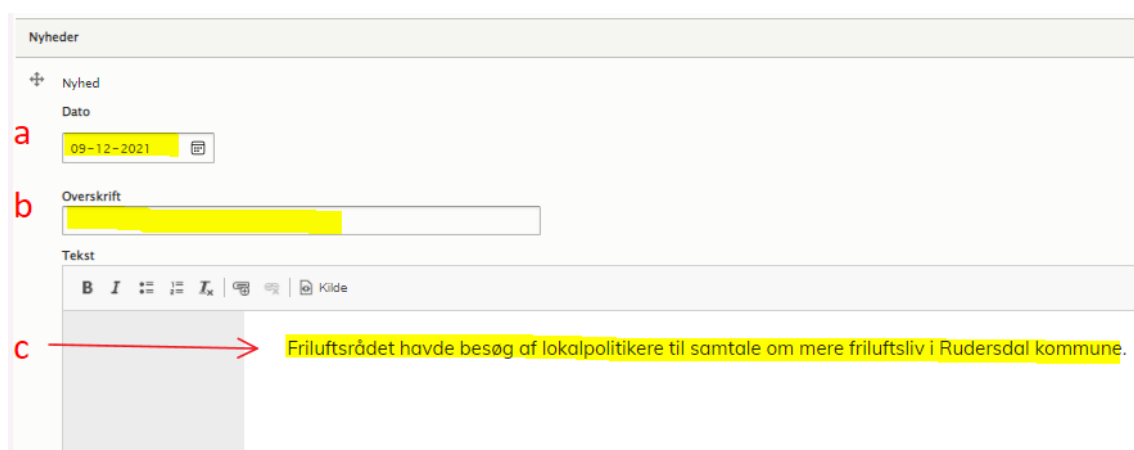
REFERATER *

6) Klik på **Tilføj Nyhed**

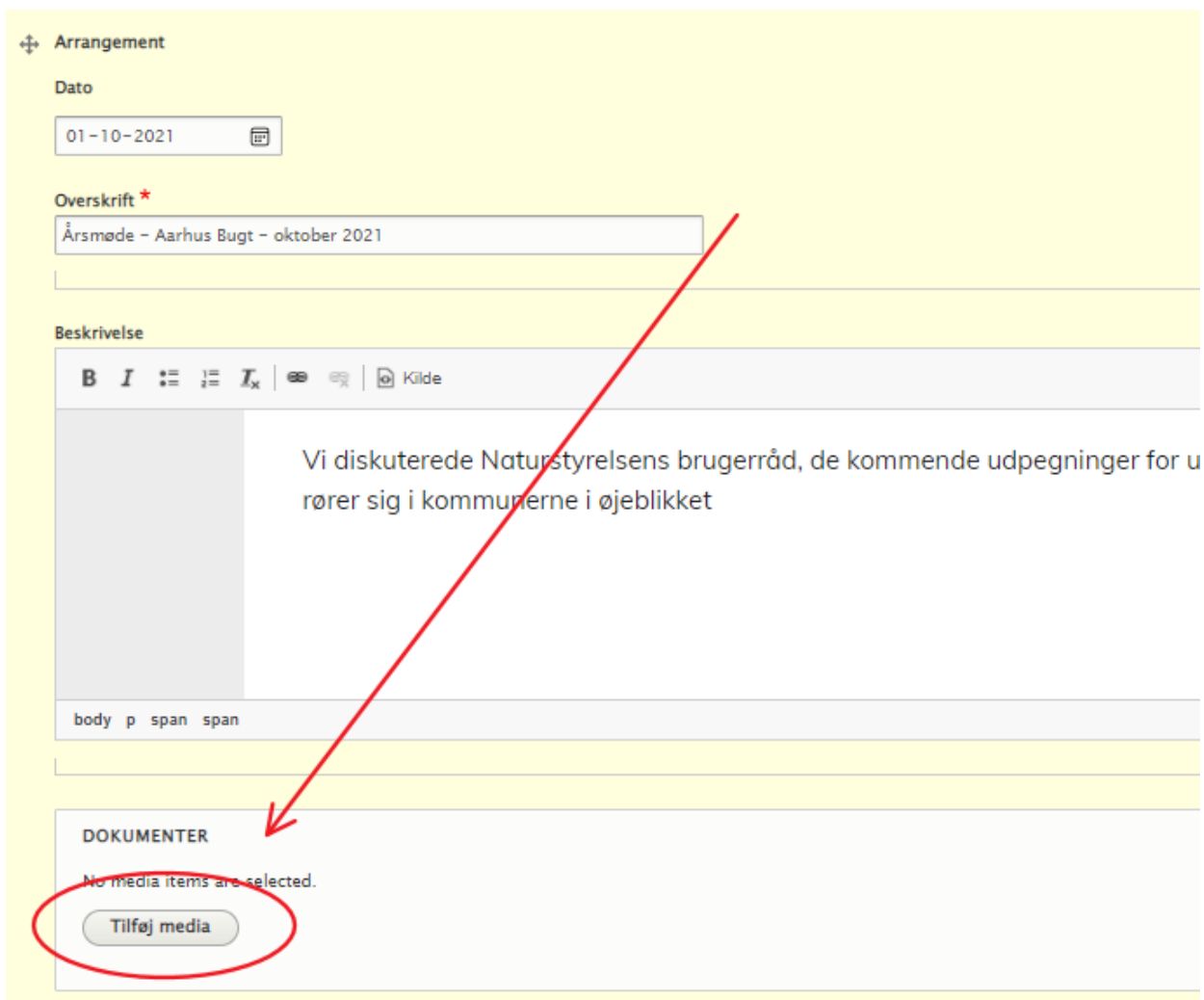


7) Udfyld felterne med

- a. **Dato**
- b. **Overskrift på nyheden**
- c. **Tekst til nyheden**



- 8) Ønsker du at tilføje et dokument, klik **Tilføj Media** og følg punkt 9-11 (s. 15-17). Ellers gå til punkt 12 (s. 17)



Arrangement







Dato

01-10-2021

Overskrift *

Årsmøde - Aarhus Bugt - oktober 2021

Beskrivelse

B I       Kilde

Vi diskuterede Naturstyrelsens brugerråd, de kommende udpegninger for u rører sig i kommunerne i øjeblikket

body p span span

DOKUMENTER

No media items are selected.

Tilføj media

- 9) Klik på **Vælg filer** og find pdf-filen, som du har gemt på din computer.



Add or select media

Tilføj felt


Vælg filer Der er ingen fil valgt

Der kan uploades et ubegrænset antal filer til dette felt.
325 MB grænse.
Tilladte typer: doc docx ppt pptx xls xlsx xlsx pdf zip.

- 10) Udfyld dokumentets **Beskrivelse** og **Navn** (dokumentets titel)
Tryk **Gem** (blå knap nederst)

Add or select media

The media item has been created but has not yet been saved. Fill in any required fields and save to add it to the media library.



Beskrivelse *

Beskrivelsen kan bruges som etiket på linket til filen.

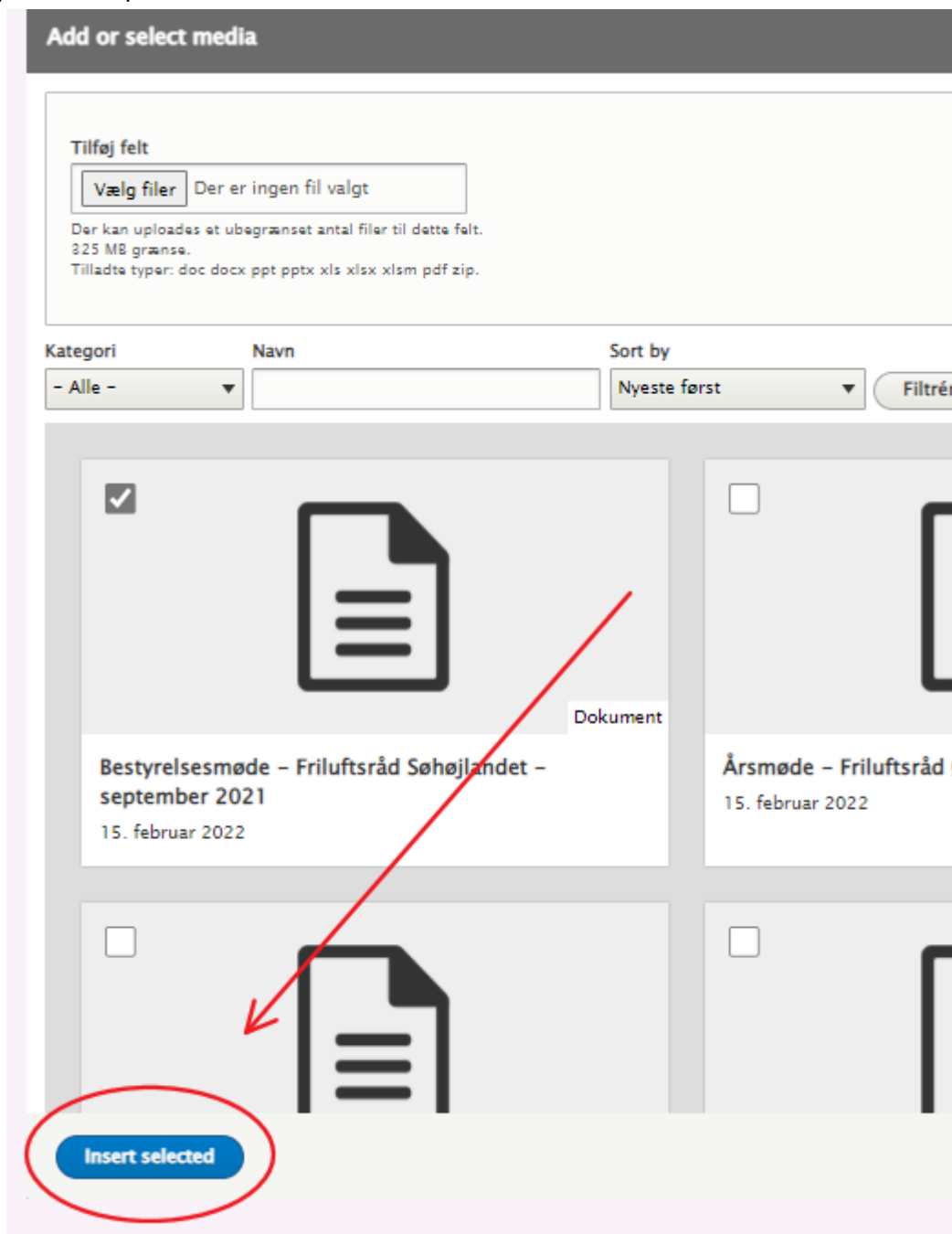
Navn *

Kategori

- Publikationer
- Formelle dokumenter
- Sommer fotos
- Vinter fotos
- Billeder
 - Illustration
 - Infografik
 - Portræt

Uddybende beskrivelse (fx. persondata)

Gem

11) Tryk **Insert selected**12) Når du er færdig med at redigere nyheden, skal du huske at scrolle ned i bunden af siden og klikke **Gem**

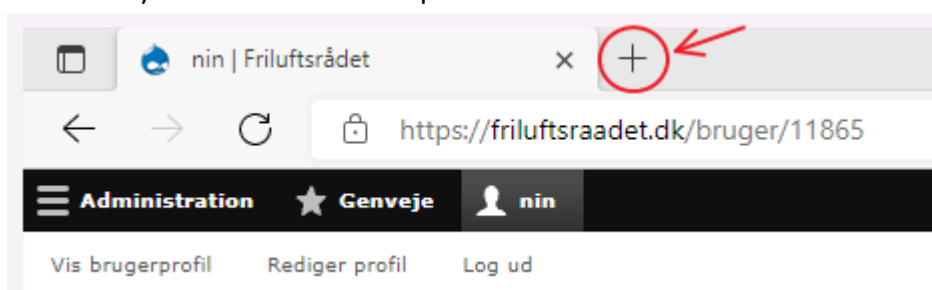
Sådan lægger du referater og beretninger på hjemmesiden

I kan vælge at lægge referater fra jeres bestyrelsesmøder på hjemmesiden. Det samme kan I også gøre med årsberetningerne fra årsmøderne. På den måde kan medlemmerne i de lokale friluftsråd følge med i lokalbestyrelsens arbejde.

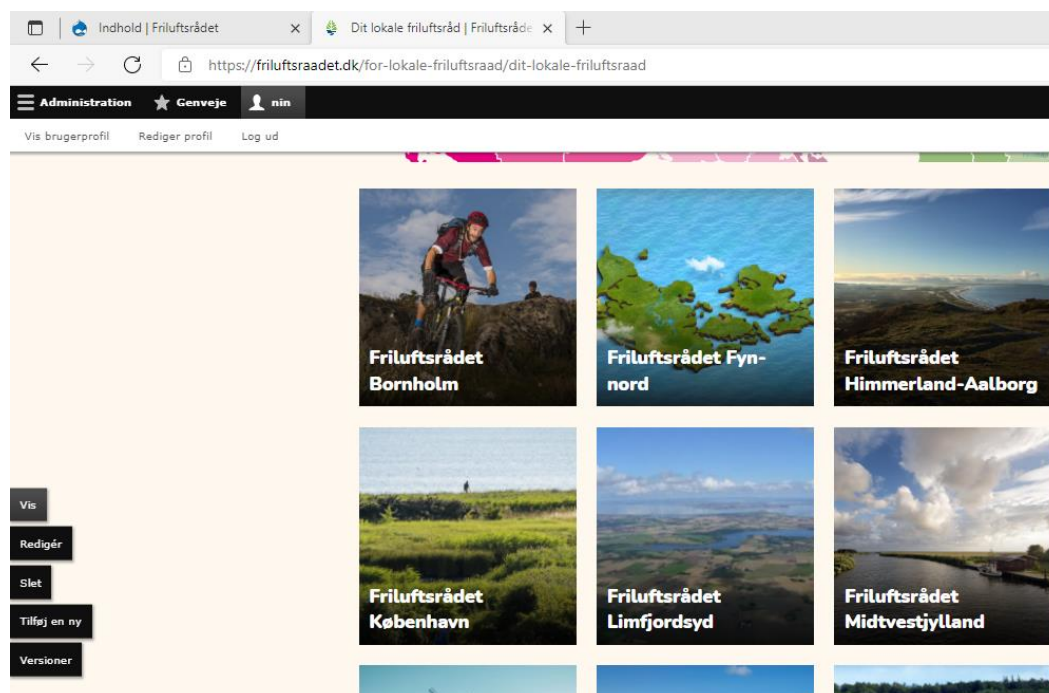
Her finder du vejledning i at lægge referater og beretninger på jeres lokale friluftsråds side (hvis du har styr på, hvordan du logger ind, kan du springe trin 1-4 over):

1) log ind via www.friluftsradet.dk/user

2) Åbn en ny fane ved at klikke på +



3) Kopiér <https://friluftsradet.dk/for-lokale-friluftsraad/dit-lokale-friluftsraad> i fanen og find dit lokale friluftsråd:



4) Klik på **Redigér** (ude i venstre side)



Forside » Om os » Lokale friluftsråd » Friluftsrådet Bornholm

Friluftsrådet Bornholm

Friluftsrådet Bornholm omfatter Bornholms Regionskommune.

[Bestyrelsen >](#) [Seneste nyt >](#) [Møder og referater >](#) [Arrangementer >](#)

Bornholm har en fantastisk natur og mange helt unikke muligheder for friluftsoplevelser. Vores vision er at udvikle friluftslivet på Bornholm ved at udvikle en samlet friluftsstrategi og satse på at:

- forbedre faciliteter til friluftslivet
- sikre at befolkningen har adgang til naturen
- koble friluftsliv og turisme og naturformiling tættere sammen
- udvikle en friluftsportal, hvor alle turforslag, offentlige og private friluftstilbud samles
- samarbejde i Øresundsregionen.

5) Klik på **REFERATER**

Indhold

Typografi | **B** | *I* | **S** | x^e | x₂ | :≡ | ≡: | ≡≡

Bornholm har en fantastisk natur og mange helt unikke muligheder for udvikle friluftslivet på Bornholm ved at udvikle en samlet friluftsstrategi

- forbedre faciliteter til friluftslivet
- sikre at befolkningen har adgang til naturen
- koble friluftsliv og turisme og naturformiling tættere sammen
- udvikle en friluftsportal, hvor alle turforslag, offentlige og private fri
- samarbejde i Øresundsregionen.

▶ **FREMHÆVEDE SIDER**

▶ **BESTYRELSE**

▶ **SENESTE NYT**

▶ **REFERATER ***

6) Vælg året (f.eks. 2021), som referatet/beretningen hører til, og klik **Tilføj Arrangement**.

Møder og referater Klap alle sammen ⋮

⊕ Dokument-gruppe Klap sammen ⋮

Overskrift (fx årstal) *

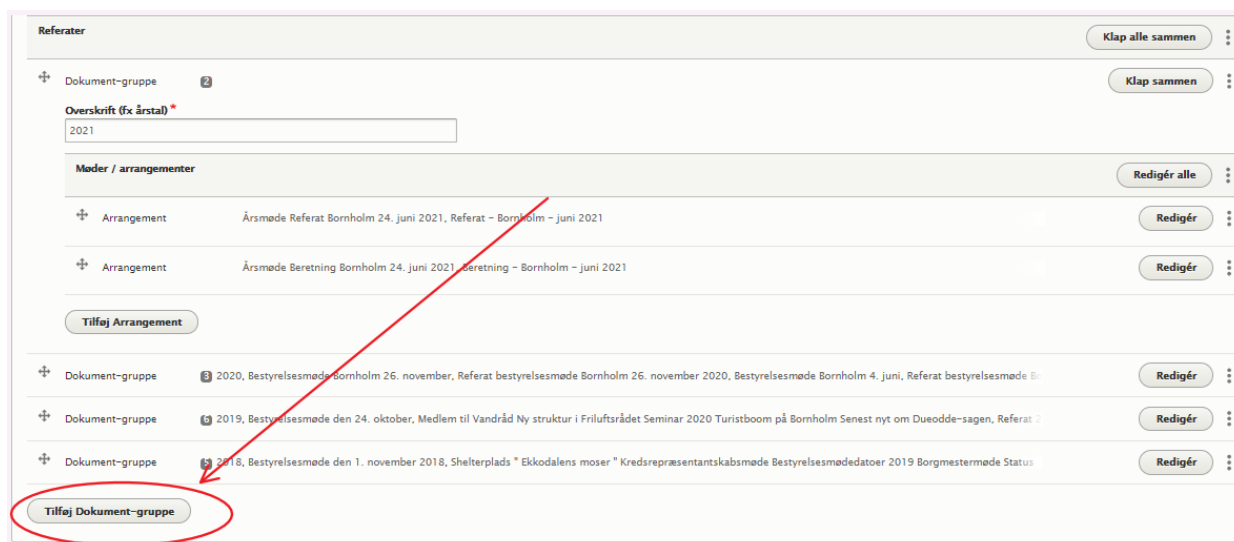
2021

Møder / arrangementer Redigér alle ⋮

⊕	Arrangement	Årsmøde Referat Bornholm 24. juni 2021, Referat - Bornholm - juni 2021	☐	Redigér ⋮
⊕	Arrangement	Årsmøde Beretning Bornholm 24. juni 2021, Beretning - Bornholm - juni 2021	☐	Redigér ⋮

Tilføj Arrangement

OBS! Findes det ønskede år ikke endnu, kan du oprette det ved at klikke på **Tilføj Dokument-gruppe**. Knappen findes i bunden af **REFERATER** (se billede nedenfor). Indtast det ønskede år i overskriften.



The screenshot shows a web interface titled 'Referater'. At the top right, there is a button 'Klap alle sammen' and a dropdown menu. Below this is a section for 'Dokument-gruppe' with a count of 2 and a 'Klap sammen' button. The main content area is titled 'Overskrift (fx årstal)*' and contains a text input field with '2021'. Below this is a section 'Møder / arrangementer' with a 'Redigér alle' button. It lists two arrangements: 'Årsmøde Referat Bornholm 24. juni 2021, Referat - Bornholm - juni 2021' and 'Årsmøde Beretning Bornholm 24. juni 2021, Beretning - Bornholm - juni 2021', each with a 'Redigér' button. At the bottom of the list is a 'Tilføj Arrangement' button. Below the list are three more document groups, each with a 'Redigér' button. At the very bottom of the interface is a button labeled 'Tilføj Dokument-gruppe', which is circled in red and has a red arrow pointing to it from the text above.



This screenshot shows the 'Tilføj Dokument-gruppe' form. It has a title 'Dokument-gruppe' and a sub-title 'Overskrift (fx årstal)*'. Below the sub-title is a text input field with a yellow background. Underneath is a section 'Møder / arrangementer' and a 'Tilføj Arrangement' button.

7) Udfyld **dato** og **overskrift**.

Giv en standardoverskrift på formen "arrangement – Friluftsråd – tidspunkt", f.eks. "Årsmøde – Aarhus Bugt – oktober 2021".

Indsæt gerne også en kort beskrivelse af indholdet i referatet/beretningen (f.eks. "Vi diskuterede Naturstyrelsens brugerråd, de kommende udpegninger for urørte skove og talte om, hvad der rører sig i kommunerne i øjeblikket").

Arrangement Klap sammen

Dato

01-10-2021

Overskrift *

Årsmøde - Aarhus Bugt - oktober 2021

Beskrivelse

B *I*        Kilde

Vi diskuterede Naturstyrelsens brugerråd, de kommende udpegninger for urørte skove og talte om, hvad der rører sig i kommunerne i øjeblikket

8) Klik derefter på **Tilføj media**

Arrangement








Dato

01-10-2021

Overskrift *

Årsmøde - Aarhus Bugt - oktober 2021

Beskrivelse

B I        Kilde

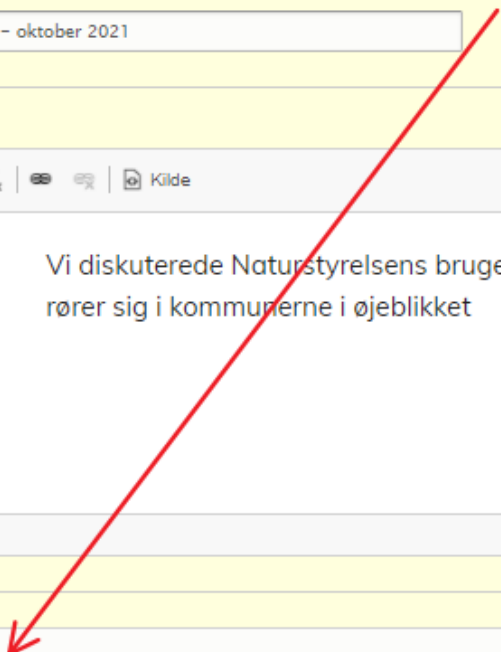
Vi diskuterede Naturstyrelsens brugerråd, de kommende udpegninger for u
rører sig i kommunerne i øjeblikket

body p span span

DOKUMENTER

No media items are selected.

Tilføj media



9) Klik på **Vælg filer** og find pdf-filen, som du har gemt på din computer.

Add or select media

Tilføj felt

Vælg filer Der er ingen fil valgt

Der kan uploades et ubegrænset antal filer til dette felt.
325 MB grænse.
Tilladte typer: doc docx ppt pptx xls xlsx xlsx pdf zip.




- 10) Udfyld dokumentets **Beskrivelse** og **Navn** (dokumentets titel)
Giv gerne alle dokumenter en standardbeskrivelse og navn på formen "arrangement – Friluftsråd – tidspunkt", f.eks. "Bestyrelsesmøde – Himmerland-Aalborg – maj 2022".

Tryk **Gem** (blå knap nederst)

Add or select media

The media item has been created but has not yet been saved. Fill in any required fields and save to add it to the media library.



Beskrivelse *

Beskrivelsen kan bruges som etiket på linket til filen.

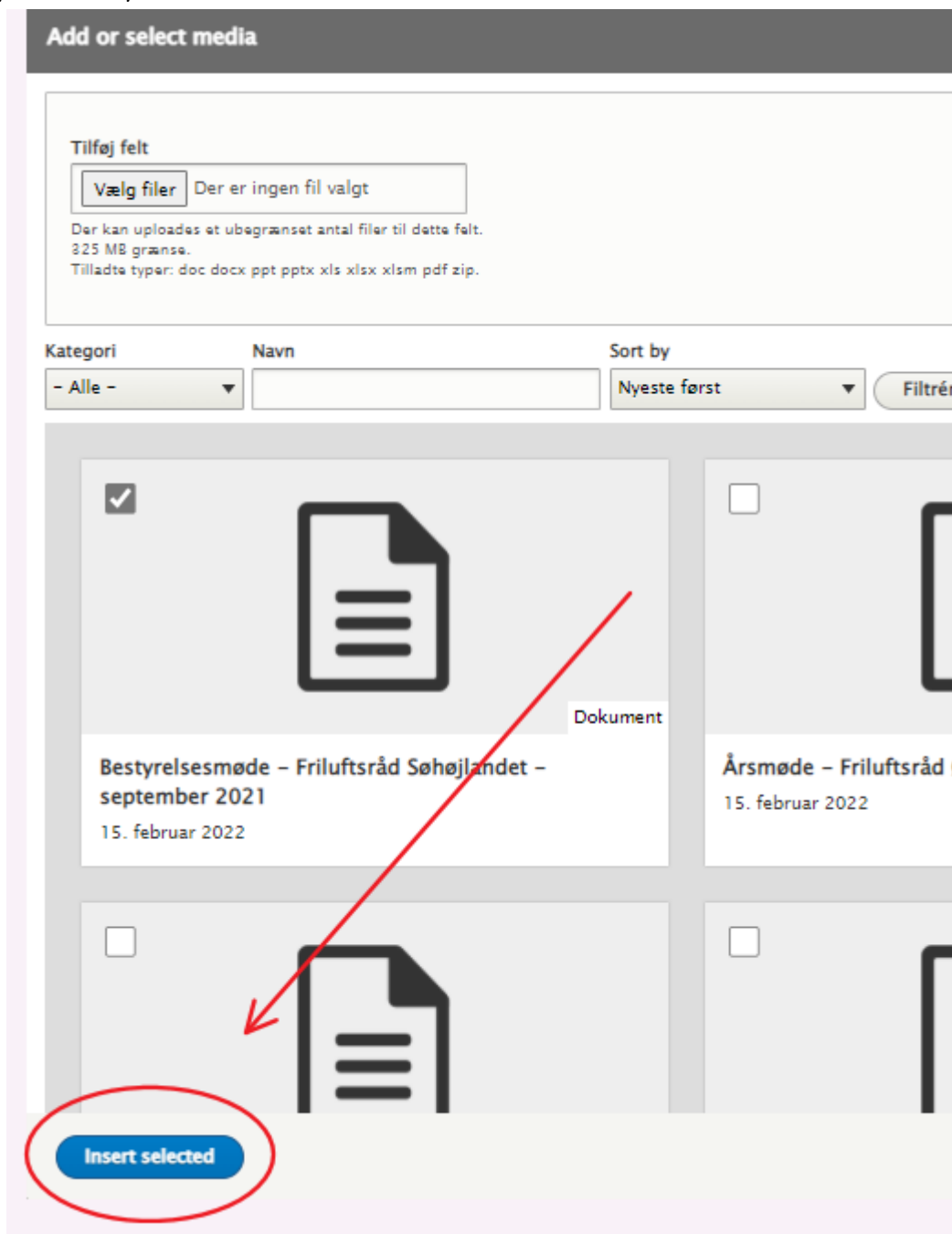
Navn *

Kategori

- Publikationer
- Formelle dokumenter
- Sommer fotos
- Vinter fotos
- Billeder
- Illustration
- Infografik
- Portræt

Uddybende beskrivelse (fx. persondata)

Gem

11) Tryk **Insert selected**

Add or select media

Tilføj felt

Vælg filer Der er ingen fil valgt

Der kan uploades et ubegrænset antal filer til dette felt.
825 MB grænse.
Tilladte typer: doc docx ppt pptx xls xlsx xlsxm pdf zip.

Kategori: - Alle - Navn: Sort by: Nyeste først Filtrér

Kategori	Navn	Sort by
<input checked="" type="checkbox"/>	Dokument	
	Bestyrelsesmøde - Friluftsråd Søhøjlandet - september 2021	
	15. februar 2022	
	Årsmøde - Friluftsråd Søhøjlandet - september 2021	
	15. februar 2022	

Insert selected

12) Når du er færdig med at redigere referatet, skal du huske at scrolle ned i bunden af siden og klikke Gem.



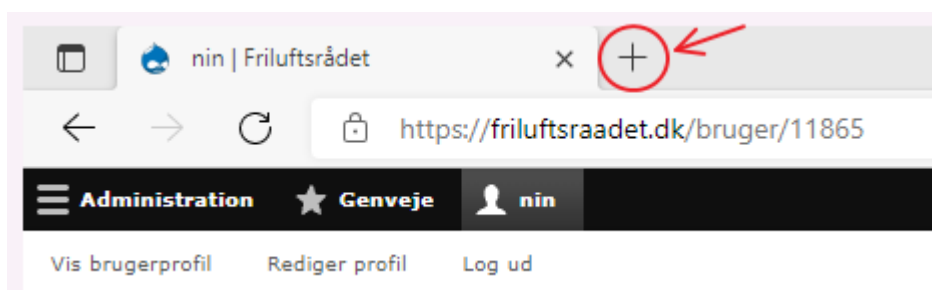
Sådan opretter du arrangementer

Når I holder årsmøder, naturvandringer, debataftener og lignende, kan I vælge at oprette et arrangement på jeres lokalrådsside. I kan dele arrangementet via Facebook og mail og på den måde synliggøre arrangementet og jeres lokale friluftsråd.

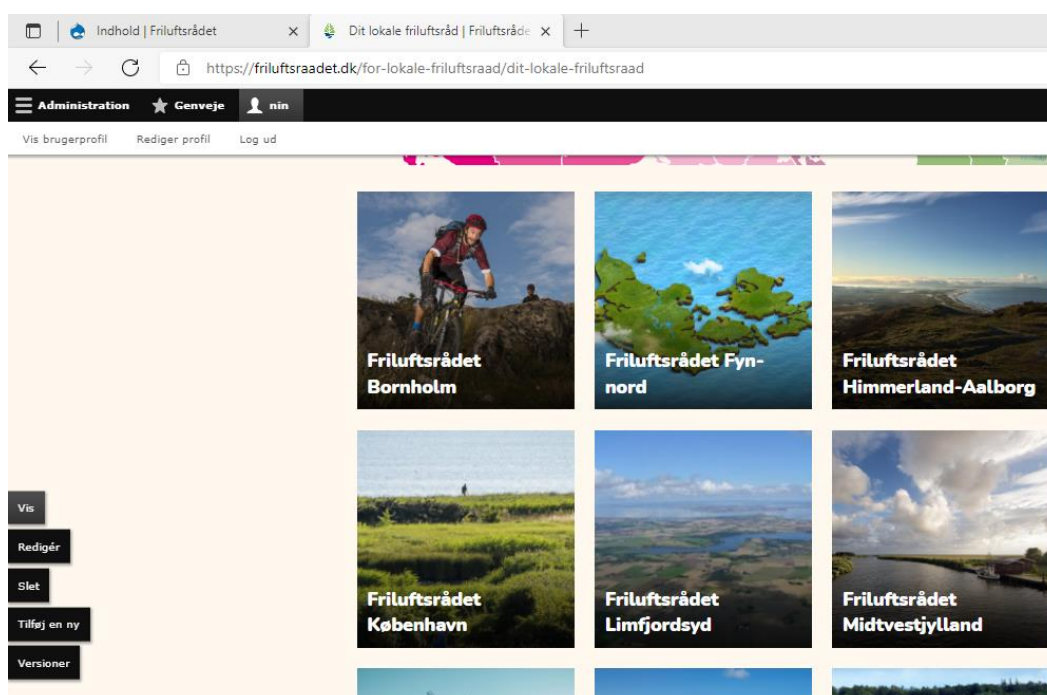
Her finder du vejledning i at dele arrangementer på siden for jeres lokale friluftsråd (hvis du har styr på, hvordan du logger ind, kan du springe trin 1-4 over):

1) log ind via www.friluftsradet.dk/user.

2) Åbn en ny fane ved at klikke på +



3) Kopiér <https://friluftsradet.dk/for-lokale-friluftsraad/dit-lokale-friluftsraad> i fanen og find dit lokale friluftsråd:



4) Klik på **Redigér** (ude i venstre side)

Forside » Om os » Lokale friluftsråd » Friluftsrådet Bornholm

Friluftsrådet Bornholm

Friluftsrådet Bornholm omfatter Bornholms Regionskommune.

[Bestyrelsen >](#) [Seneste nyt >](#) [Møder og referater >](#) [Arrangementer >](#)








Bornholm har en fantastisk natur og mange helt unikke muligheder for friluftsoplevelser. Vores vision er at udvikle friluftslivet på Bornholm ved at udvikle en samlet friluftsstrategi og satse på at:

- forbedre faciliteter til friluftslivet
- sikre at befolkningen har adgang til naturen
- koble friluftsliv og turisme og naturformiling tættere sammen
- udvikle en friluftsportal, hvor alle turforslag, offentlige og private friluftstilbud samles
- samarbejde i Øresundsregionen.

Vis
Redigér
Slet
Tilføj en ny

5) Klik på **ARRANGEMENTER**

Indhold

Typografi | **B** *I* ~~S~~ x² x₂ |  |  |  |  |  |  |  | Kilde

Bornholm har en fantastisk natur og mange helt unikke muligheder for friluftsoplevelser. Vores vision er at udvikle friluftslivet på Bornholm ved at udvikle en samlet friluftsstrategi og satse på at:

- forbedre faciliteter til friluftslivet
- sikre at befolkningen har adgang til naturen
- koble friluftsliv og turisme og naturformiling tættere sammen
- udvikle en friluftsportal, hvor alle turforslag, offentlige og private friluftstilbud samles
- samarbejde i Øresundsregionen.

BESTYRELSE

SENESTE NYT

REFERATER *


TEMAGRUPPER

ARRANGEMENTER

- 6) Skriv en kort tekst - f.eks. "Her kan du finde information om kommende arrangementer i det lokale Friluftsråd Østjylland."

ARRANGEMENTER

Arrangementer

B I       Kilde

Her kan du finde information om kommende arrangementer i det lokale Friluftsråd X

body p







Arrangementer

Tilføj Arrangement

- 7) Klik **Tilføj Arrangement**

ARRANGEMENTER

Arrangementer

B I       Kilde

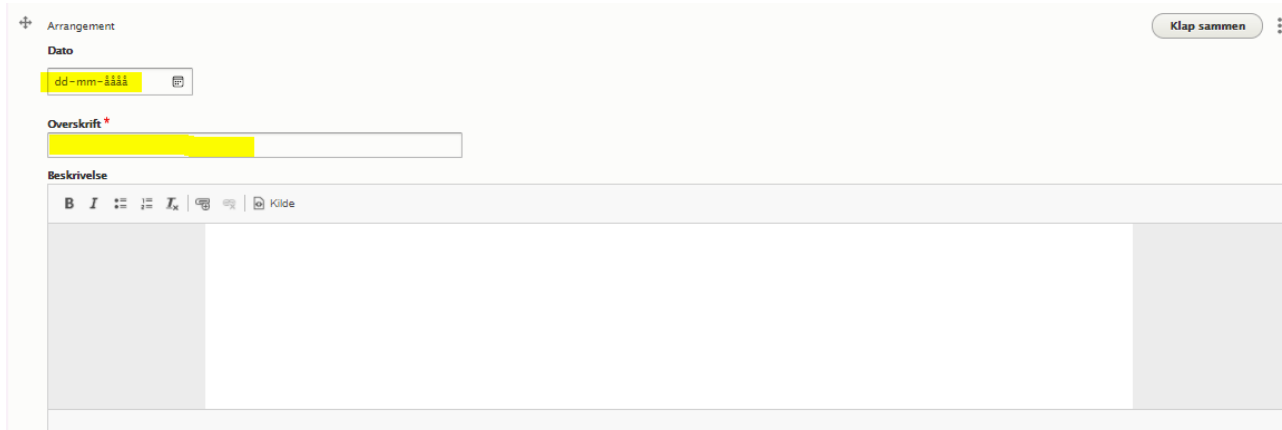
Her kan du finde information om kommende arrangementer i det lokale Friluftsråd X

body p

Arrangementer

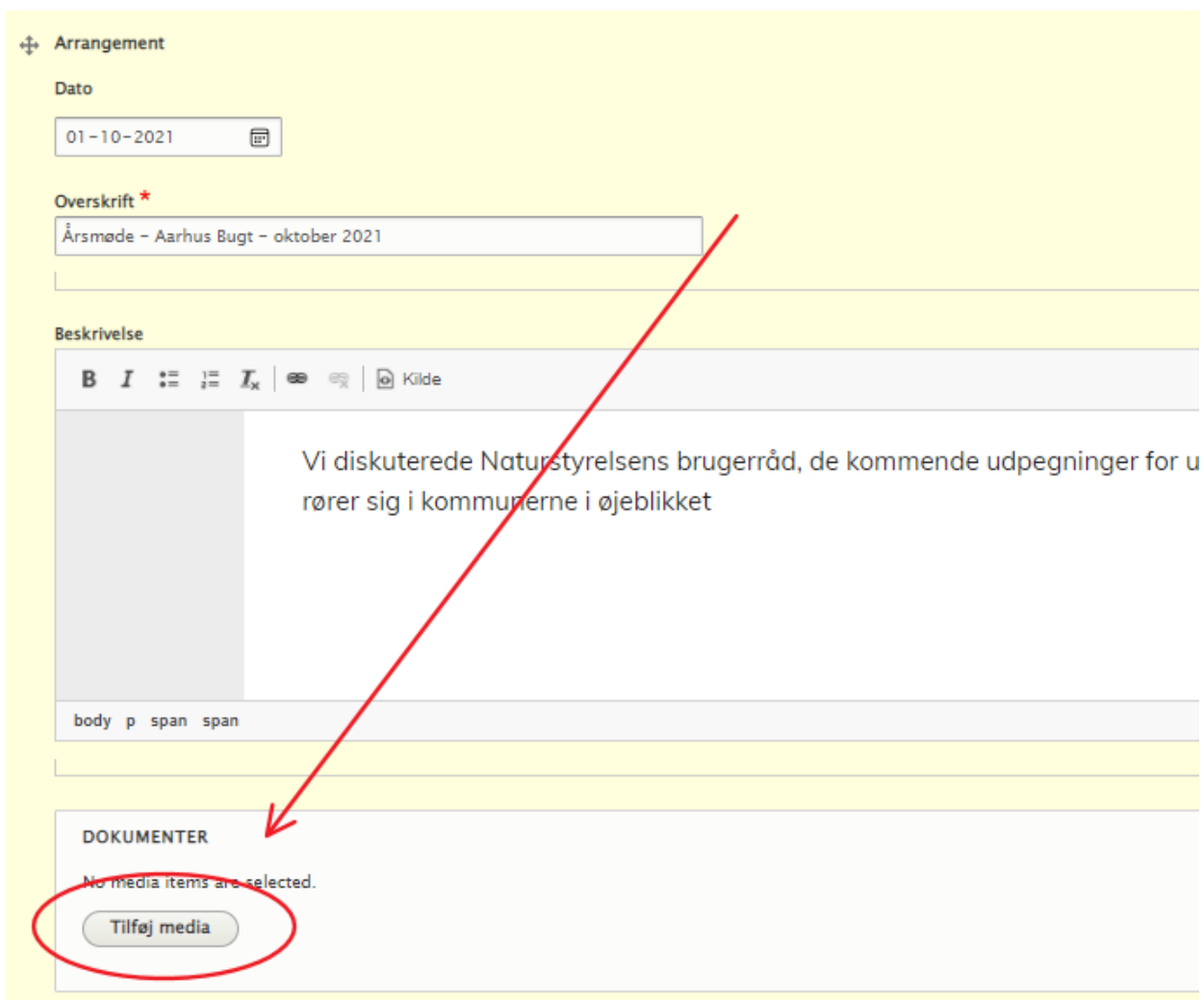
Tilføj Arrangement

8) Udfyld **dato** og **overskrift**. Indsæt en kort beskrivelse af indholdet for arrangementet.



The screenshot shows a form titled 'Arrangement' with a 'Klap sammen' button in the top right. The 'Dato' field contains a date picker with the placeholder 'dd-mm-åååå'. The 'Overskrift*' field is empty. The 'Beskrivelse' field has a rich text editor toolbar with icons for Bold (B), Italic (I), Bulleted List, Numbered List, Link, Unlink, and Source (Kilde). The main text area is empty.

9) Klik **Tilføj media** og følg punkt 10-12 (s. 29-30) hvis du ønsker at dele relevante dokumenter, f.eks. en dagsorden eller en guide til at finde vej til et mødested.



The screenshot shows the same 'Arrangement' form, but now filled out. The 'Dato' field shows '01-10-2021'. The 'Overskrift*' field contains 'Årsmøde - Aarhus Bugt - oktober 2021'. The 'Beskrivelse' field contains the text 'Vi diskuterede Naturstyrelsens brugerråd, de kommende udpegninger for u rører sig i kommunerne i øjeblikket'. A red arrow points from the top right of the description area down to the 'Tilføj media' button in the 'DOKUMENTER' section. The text 'No media items are selected.' is visible above the button.

10) Klik på **Vælg filer** og find pdf-filen, som du har gemt på din computer.



Add or select media

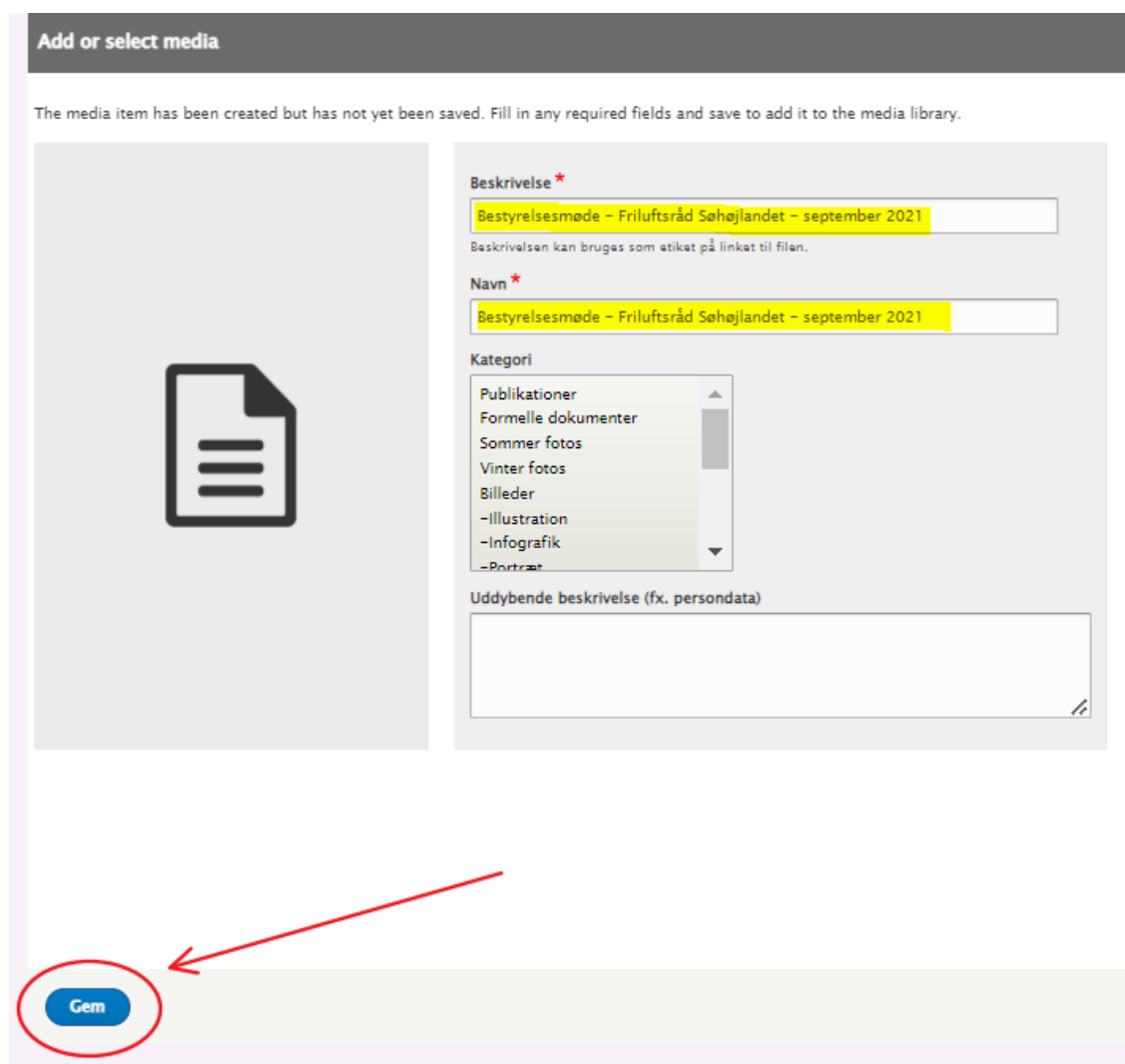
Tilføj felt

Vælg filer Der er ingen fil valgt

Der kan uploades et ubegrænset antal filer til dette felt.
325 MB grænse.
Tilladte typer: doc docx ppt pptx xls xlsx xlsx pdf zip.

11) Udfyld dokumentets **Beskrivelse** og **Navn** (dokumentets titel)
F.eks. Dagsorden – Friluftsråd Himmerland Aalborg – Åbent hus og vandring

Tryk **Gem** (blå knap nederst)



Add or select media

The media item has been created but has not yet been saved. Fill in any required fields and save to add it to the media library.

Beskrivelse *
Bestyrelsesmøde – Friluftsråd Søhøjlandet – september 2021
Beskrivelsen kan bruges som etiket på linket til filen.

Navn *
Bestyrelsesmøde – Friluftsråd Søhøjlandet – september 2021

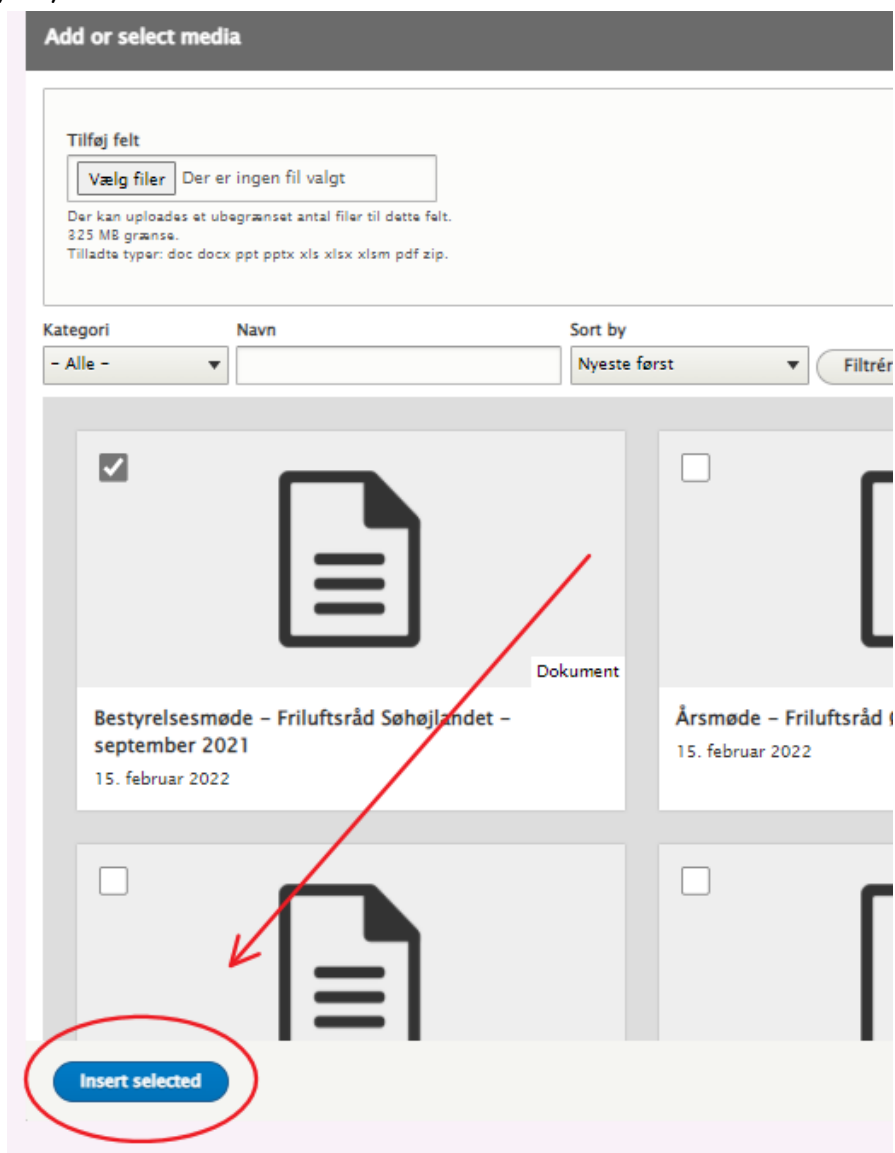
Kategori

- Publikationer
- Formelle dokumenter
- Sommer fotos
- Vinter fotos
- Billeder
- Illustration
- Infografik
- Portræt

Uddybende beskrivelse (fx. persondata)

Gem

12) Tryk **Insert selected**



Add or select media

Tilføj felt

Vælg filer Der er ingen fil valgt

Der kan uploades et ubegrænset antal filer til dette felt.
325 MB grænse.
Tilladte typer: doc docx ppt pptx xls xlsx xlsx pdf zip.

Kategori: - Alle - Navn: Sort by: Nyeste først Filtrér

Bestyrelsesmøde – Friluftsråd Søhøjlandet – september 2021
15. februar 2022

Årsmøde – Friluftsråd Søhøjlandet – september 2021
15. februar 2022

Insert selected

13) Du kan vælge at indsætte et link til arrangementet, hvis arrangementet er beskrevet på en anden hjemmeside. Det kunne f.eks. være et arrangement, der er annonceret på en medlemsorganisations side.

Evt. link til arrangement

+

14) Når du er færdig med at redigere arrangementet, skal du huske at scrolle ned i bunden af siden og klikke Gem

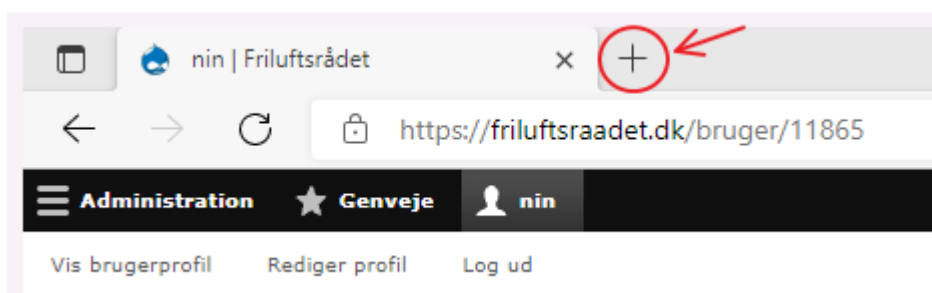


Sådan skriver du om temagrupper

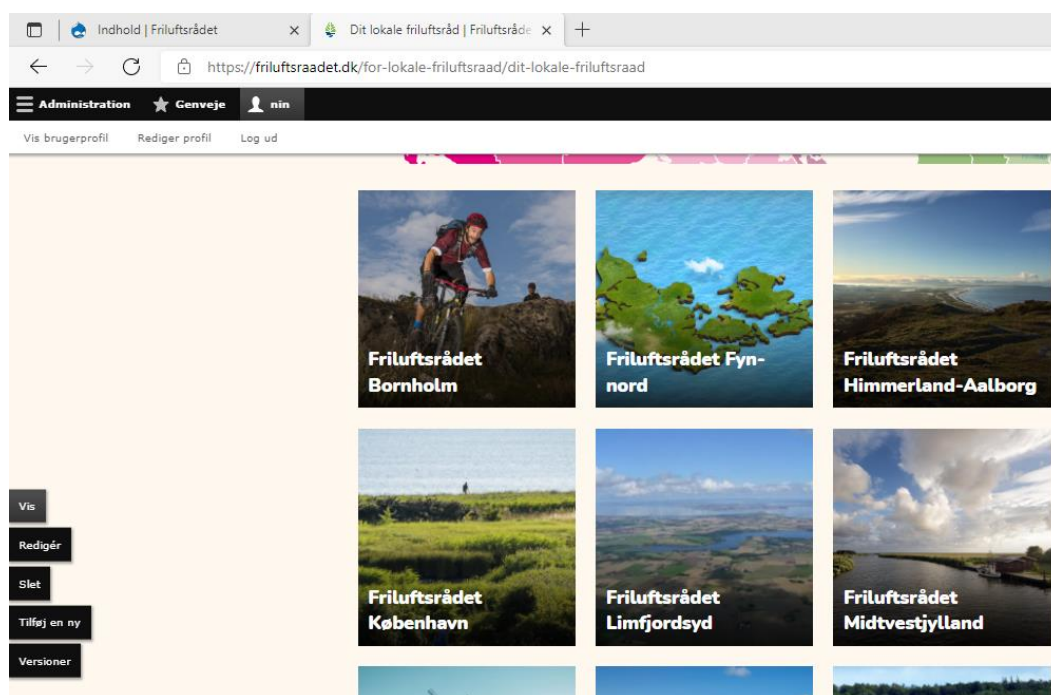
Når I opretter temagrupper, kan I vælge at dele oplysninger om eksempelvis gruppens formål, medlemmer og kontaktoplysninger på lokalrådshjemmesiden. På den måde kan I henvise interesserede til jeres side og måske tiltrække nye medlemmer til temagruppen.

Her finder du vejledning til at opdatere temagrupperne på jeres lokale friluftsråds side (hvis du har styr på, hvordan du logger ind, kan du springe trin 1-4 over):

- 1) log ind via www.friluftsradet.dk/user.
- 2) Åbn en ny fane ved at klikke på +



- 3) Kopiér <https://friluftsradet.dk/for-lokale-friluftsrad/dit-lokale-friluftsrad> i fanen og find dit lokale friluftsråd:



4) Klik på **Redigér** (ude i venstre side)

Forside » Om os » Lokale friluftsråd » Friluftsrådet Bornholm

Friluftsrådet Bornholm

Friluftsrådet Bornholm omfatter Bornholms Regionskommune.

[Bestyrelsen >](#) [Seneste nyt >](#) [Møder og referater >](#) [Arrangementer >](#)

Bornholm har en fantastisk natur og mange helt unikke muligheder for friluftsoplevelser. Vores vision er at udvikle friluftslivet på Bornholm ved at udvikle en samlet friluftsstrategi og satse på at:

- forbedre faciliteter til friluftslivet
- sikre at befolkningen har adgang til naturen
- koble friluftsliv og turisme og naturformiling tættere sammen
- udvikle en friluftsportal, hvor alle turforslag, offentlige og private friluftstilbud samles
- samarbejde i Øresundsregionen.

Vis
Redigér
Slet
Tilføj en ny

5) Klik på **TEMAGRUPPER**

Indhold

Typografi - | **B** *I* ~~S~~ x^o x₂ | :: :| ::

Bornholm har en fantastisk natur og mange helt unikke muligheder for friluftsoplevelser. Vores vision er at udvikle friluftslivet på Bornholm ved at udvikle en samlet friluftsstrategi og satse på at:

- forbedre faciliteter til friluftslivet
- sikre at befolkningen har adgang til naturen
- koble friluftsliv og turisme og naturformiling tættere sammen
- udvikle en friluftsportal, hvor alle turforslag, offentlige og private friluftstilbud samles
- samarbejde i Øresundsregionen.

BESTYRELSE

SENESTE NYT

REFERATER *

TEMAGRUPPER

ARRANGEMENTER

